

Política de investimentos

O fundo busca superar o Índice Bovespa no longo prazo através de uma carteira diversificada de ações, utilizando-se de uma metodologia sistemática e baseada em fatores de risco para a seleção de ativos e construção do portfólio. A escolha das ações e a definição do tamanho das posições visa a minimização de volatilidade e perdas potenciais.

Objetivo

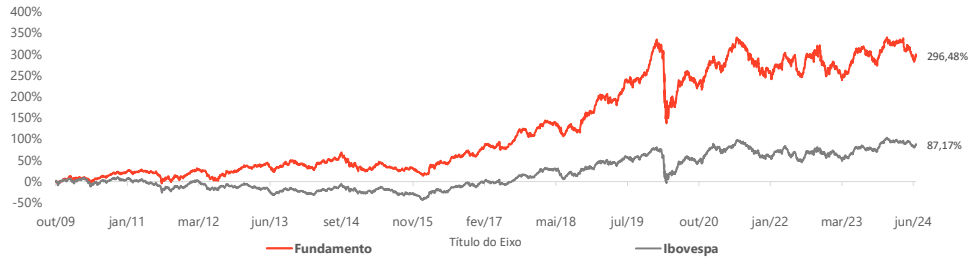
O fundo busca gerar retornos superiores ao Ibovespa no longo prazo.

Público alvo

Investidores em geral. O fundo respeita as disposições das resoluções 4994 e 4963 aplicáveis a regimes de previdência.

Desempenho histórico ¹

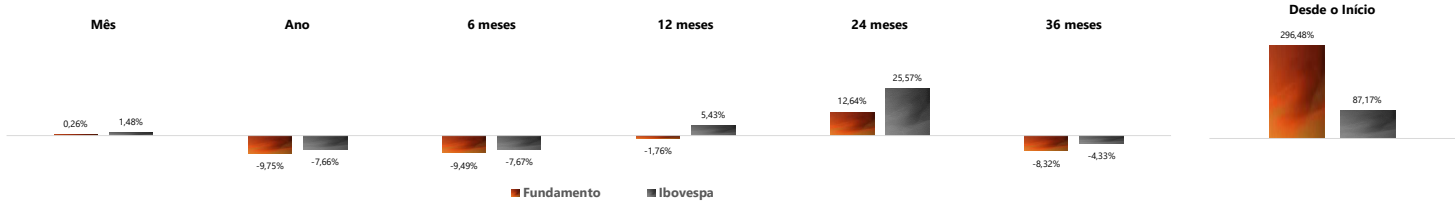
¹ Data da primeira cota do fundo: 16/10/2009



Histórico de rentabilidade do fundo (%) em R\$

	Jan	Fev	Mar	Abr	Mai	Jun	Jul	Ago	Set	Out	Nov	Dez	Ano	Ibovespa	Acum. Fdo	Acum. Ibov
2024	-3,43%	0,80%	1,06%	-5,67%	-2,99%	0,26%								-9,75%	296,48%	87,17%
2023	3,83%	-6,16%	-2,82%	3,00%	6,03%	8,16%	1,45%	-4,87%	-1,00%	-4,68%	10,25%	6,50%	19,59%	22,28%	339,30%	102,70%
2022	3,88%	-0,97%	7,65%	-3,83%	2,66%	-10,77%	4,67%	6,87%	-1,08%	5,41%	-7,37%	-3,17%	2,07%	4,69%	267,35%	65,76%
2021	-3,95%	-2,57%	8,97%	5,27%	4,36%	-0,26%	-4,13%	-3,21%	-4,73%	-6,92%	-0,47%	3,14%	-5,60%	-11,93%	259,90%	58,34%
2020	1,72%	-5,44%	-31,56%	8,90%	6,15%	7,00%	8,46%	-6,24%	-4,50%	-1,68%	13,48%	6,28%	-6,23%	2,92%	281,26%	79,78%
2019	11,81%	-1,46%	-1,68%	0,64%	3,17%	5,14%	5,14%	0,98%	1,39%	1,73%	3,91%	12,11%	50,88%	31,58%	306,58%	74,69%
2018	6,61%	2,21%	0,33%	-0,39%	-6,63%	-4,64%	7,88%	-2,77%	-1,92%	16,19%	4,12%	1,81%	22,85%	15,03%	169,47%	32,76%
2017	7,50%	4,37%	-1,29%	0,57%	-2,62%	0,51%	4,67%	8,94%	5,62%	0,01%	-5,38%	6,63%	32,51%	26,86%	119,34%	15,41%
2016	-3,40%	0,11%	14,00%	7,03%	-0,91%	0,65%	9,89%	0,47%	0,43%	8,51%	-3,62%	-0,77%	35,41%	38,93%	65,53%	-9,02%
2015	-7,98%	7,37%	1,57%	5,67%	-3,86%	-1,38%	-1,58%	-6,05%	1,58%	0,64%	0,13%	-4,21%	-8,83%	-13,34%	22,25%	-34,52%
2014	-5,56%	-1,05%	5,61%	2,54%	-0,29%	3,20%	2,19%	9,43%	-11,49%	-2,38%	0,20%	-6,40%	-5,63%	-2,91%	34,09%	-24,46%
2013	0,00%	0,01%	3,41%	0,13%	1,60%	-7,89%	2,93%	0,48%	3,84%	6,92%	-2,80%	-1,78%	6,24%	-15,50%	42,10%	-22,20%
2012	5,62%	5,25%	1,48%	-0,80%	-10,65%	-5,27%	4,63%	2,34%	4,63%	2,57%	4,47%	5,23%	19,67%	7,40%	33,75%	-7,93%
2011	-0,30%	0,72%	3,14%	-0,85%	-0,92%	-1,76%	-8,49%	-3,18%	-4,62%	10,52%	-4,92%	3,56%	-8,09%	-18,11%	11,76%	-14,27%
2010	-1,30%	1,37%	1,75%	-1,99%	-4,80%	3,43%	6,74%	-0,61%	4,95%	3,72%	-3,37%	4,28%	14,32%	1,04%	21,59%	4,69%
2009										-5,47%	8,68%	3,52%	6,36%	3,61%	6,36%	3,61%

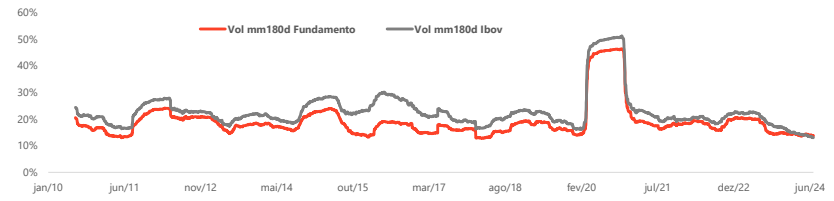
Performance



Dados estatísticos

	Ano	12 Meses	24 Meses	Início
Correlação com Ibovespa	88,3%	90,2%	91,7%	91,7%
Beta com Ibovespa	95,9%	91,0%	84,8%	77,4%
Tracking Error com Ibovespa	6,1%	6,1%	7,1%	9,6%
Volatilidade Anualizada	12,9%	13,8%	16,4%	20,0%
Ibovespa	11,9%	13,7%	17,7%	23,7%
Índice de Sharpe	-2,07	-1,00	-0,35	0,02
Ibovespa	-1,96	-0,45	-0,02	-0,19
VaR Diário 5% (% PL)	-1,6%	-1,6%	-1,7%	-1,8%
Ibovespa	-1,2%	-1,3%	-1,8%	-2,3%

Volatilidade (mm180d)



Portfólio

Patrimônio líquido	R\$ 1.394.601.606
Patrimônio líquido médio (12m)	R\$ 1.379.162.673
Número de posições compradas	152
Número de posições vendidas	0
Ações compradas (% PL)	94,20%
Maior posição comprada (% PL)	3,03%
Active Share médio mês (%)	63,35%

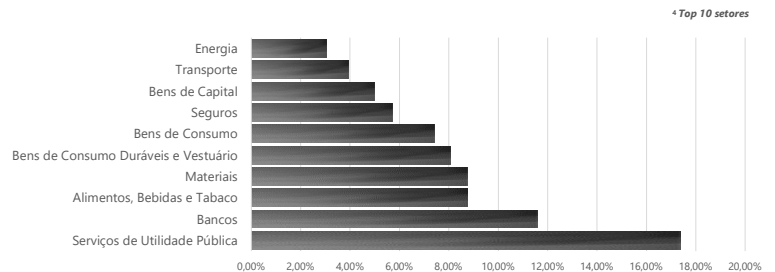
Liquidez ² (R\$)

(%) Exp. Bruta	Valor de Mercado ³ (R\$)	(%) Exp. Bruta
< 1 mi	< 1 bi	15,2%
1 mi - 10 mi	1 bi - 10 bi	37,7%
> 10 mi	> 10 bi	41,4%

² Por volume médio negociado 100 dias

³ Por valor de mercado das companhias investidas

Alocação Setorial ⁴ (%PL)



Informações do fundo

Dados para investimento no fundo

Aplicação inicial	R\$ 1.000
Movimentações	R\$ 1.000
Saldo mínimo	R\$ 1.000
Tipo de quota	Fechamento
Aplicação	D+1
Aplicação financeiro	D+0
Resgate-quotização (dias úteis)	D+14
Resgate-pagamento (dias úteis)	D+15

Taxa de Administração

2,00% a.a. (provisionado diariamente e cobrado mensalmente)

Taxa de Performance

20% sobre o que exceder 100% do Ibovespa (provisionado diariamente e cobrado semestralmente, utilizando o conceito de linha d'água)

Dados Bancários

Razão Social	CONSTÂNCIA FUNDAMENTO FIA
CNPJ Fundo	11.182.064/0001-77
Banco	237 - Banco Bradesco
Agência	2856
Conta Corrente	29.924-3
Classificação ANBIMA	Ações Livre
Código ANBIMA	236942
Código ISIN	BRNPF2CTF001

Gestor
Constância Investimentos Ltda.

Custódia e Controladoria
Banco Bradesco S A

Auditor
Deloitte

Administrador/Distribuidor
BEM DTMV Ltda (Bradesco)

A Rentabilidade obtida no passado não representa garantia de rentabilidade futura. Fundos de investimento não contam com garantia do administrador do fundo, do gestor da carteira, de qualquer mecanismo de seguro ou, ainda, do Fundo Garantidor de Créditos - FGC. É recomendada a leitura cuidadosa do prospecto, formulário de informações complementares, lâmina de informações essenciais e regulamento do fundo de investimento pelo investidor antes de investir seus recursos. Este fundo utiliza estratégias com derivativos como parte integrante de sua política de investimento. Tais estratégias, da forma como são adotadas, podem resultar em significativas perdas patrimoniais para seus cotistas. Este fundo pode estar exposto a significativa concentração em ativos de poucos emissores, com os riscos daí decorrentes. O fundo Constância Fundamento FIA cobra taxa de administração mínima de 2,00% a.a. e máxima de 2,50% a.a. As rentabilidades informadas são líquidas da taxa de administração e taxa de performance, mas não são líquidas dos impostos devidos. As informações divulgadas neste material têm caráter informativo, não se constituindo em oferta de venda de nossos produtos. A Constância Investimentos não comercializa nem distribui quotas de fundos de investimentos ou qualquer outro ativo financeiro. A gestora Constância Investimentos Ltda incorporou as empresas Principia Capital Management ACVM e NP Administração de Recursos Ltda na data do dia 31/03/2015.

