

Política de investimentos

O fundo busca superar o Índice Bovespa no longo prazo, através de uma carteira diversificada de ações, escolhidas por análise fundamentalista e decisão baseada em pesquisa proprietária.

Objetivo

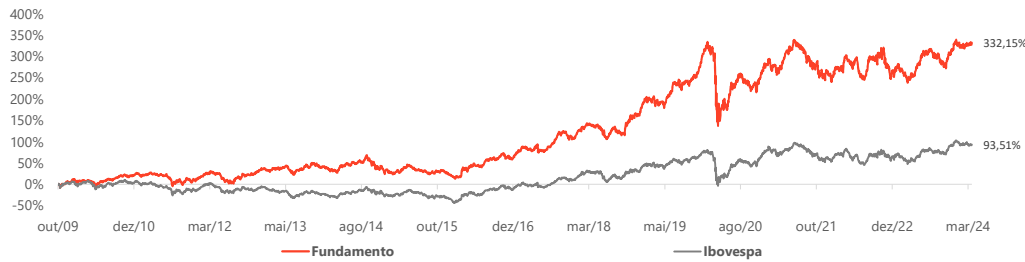
O fundo busca gerar retornos superiores ao Ibovespa no longo prazo.

Público alvo

Investidores em geral. O fundo respeita as disposições das resoluções 4994 e 4963 aplicáveis a regimes de previdência.

Desempenho histórico ¹

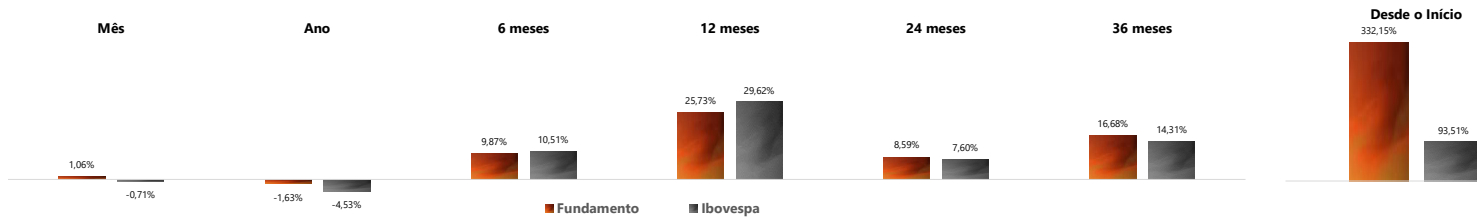
¹ Data da primeira cota do fundo: 16/10/2009



Histórico de rentabilidade do fundo (%) em R\$

	Jan	Fev	Mar	Abr	Mai	Jun	Jul	Ago	Set	Out	Nov	Dez	Ano	Ibovespa	Acum. Fdo	Acum. Ibov
2024	-3,43%	0,80%	1,06%										-1,63%	-4,53%	332,15%	93,51%
2023	3,83%	-6,16%	-2,82%	3,00%	6,03%	8,16%	1,45%	-4,87%	-1,00%	-4,68%	10,25%	6,50%	19,59%	22,28%	339,30%	102,70%
2022	3,88%	-0,97%	7,65%	-3,83%	2,66%	-10,77%	4,67%	6,87%	-1,08%	5,41%	-7,37%	-3,17%	2,07%	4,69%	267,35%	65,76%
2021	-3,95%	-2,57%	8,97%	5,27%	4,36%	-0,26%	-4,13%	-3,21%	-4,73%	-6,92%	-0,47%	3,14%	-5,60%	-11,93%	259,90%	58,34%
2020	1,72%	-5,44%	-31,56%	8,90%	6,15%	7,00%	8,46%	-6,24%	-4,50%	-1,68%	13,48%	6,28%	-6,23%	2,92%	281,26%	79,78%
2019	11,81%	-1,46%	-1,68%	0,64%	3,17%	5,14%	5,14%	0,98%	1,39%	1,73%	3,91%	12,11%	50,88%	31,58%	306,58%	74,69%
2018	6,61%	2,21%	0,33%	-0,39%	-6,63%	-4,64%	7,88%	-2,77%	-1,92%	16,19%	4,12%	1,81%	22,85%	15,03%	169,47%	32,76%
2017	7,50%	4,37%	-1,29%	0,57%	-2,62%	0,51%	4,67%	8,94%	5,62%	0,01%	-5,38%	6,63%	32,51%	26,86%	119,34%	15,41%
2016	-3,40%	0,11%	14,00%	7,03%	-0,91%	0,65%	9,89%	0,47%	0,43%	-3,62%	-0,77%		35,41%	38,93%	65,53%	-9,02%
2015	-7,98%	7,37%	1,57%	5,67%	-3,86%	-1,38%	-1,58%	-6,05%	1,58%	0,64%	0,13%	-4,21%	-8,83%	-13,34%	22,25%	-34,52%
2014	-5,56%	-1,05%	5,61%	2,54%	-0,29%	3,20%	2,19%	9,43%	-11,49%	-2,38%	0,20%	-6,40%	-5,63%	-2,91%	34,09%	-24,46%
2013	0,00%	0,01%	3,41%	0,13%	1,60%	-7,89%	2,93%	0,48%	3,84%	6,92%	-2,80%	-1,78%	6,24%	-15,50%	42,10%	-22,20%
2012	5,62%	5,25%	1,48%	-0,80%	-10,65%	-5,27%	4,63%	2,34%	4,63%	2,57%	4,47%	5,23%	19,67%	7,40%	33,75%	-7,93%
2011	-0,30%	0,72%	3,14%	-0,85%	-0,92%	-1,76%	-8,49%	-3,18%	-4,62%	10,52%	-4,92%	3,56%	-8,09%	-18,11%	11,76%	-14,27%
2010	-1,30%	1,37%	1,75%	-1,99%	-4,80%	3,43%	6,74%	-0,61%	4,95%	3,72%	-3,37%	4,28%	14,32%	1,04%	21,59%	4,69%
2009										-5,47%	8,68%	3,52%	6,36%	3,61%	6,36%	3,61%

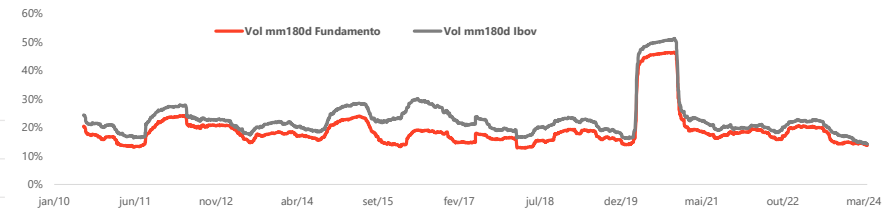
Performance



Dados estatísticos

	Ano	12 Meses	24 Meses	Início
Correlação com Ibovespa	87,2%	89,7%	92,0%	91,7%
Beta com Ibovespa	83,9%	81,2%	81,6%	77,3%
Tracking Error com Ibovespa	6,2%	6,7%	7,3%	9,7%
Volatilidade Anualizada	11,8%	13,8%	16,5%	20,1%
Ibovespa	12,3%	15,2%	18,7%	23,9%
Índice de Sharpe	-1,36	0,78	-0,47	0,06
Ibovespa	-2,10	0,80	-0,46	-0,18
VaR Diário 5% (% PL)	-1,5%	-1,4%	-1,7%	-1,8%
Ibovespa	-1,2%	-1,3%	-2,0%	-2,3%

Volatilidade (mm180d)



Portfólio

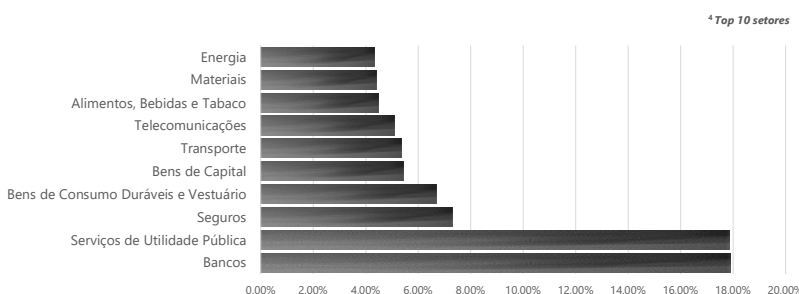
Patrimônio líquido	R\$ 1.507.978.501
Patrimônio líquido médio (12m)	R\$ 1.315.815.545
Número de posições compradas	144
Número de posições vendidas	0
Ações compradas (% PL)	97,24%
Maiores posições compradas (% PL)	4,71%
Active Share médio mês (%)	64,45%

	(%) Exp. Bruta	Valor de Mercado ³ (R\$)	(%) Exp. Bruta
< 1 mi	15,4%	< 1 bi	18,7%
1 mi - 10 mi	63,2%	1 bi - 10 bi	32,2%
> 10 mi	18,7%	> 10 bi	46,4%

² Por volume médio negociado 100 dias

³ Por valor de mercado das companhias investidas

Alocação Setorial ⁴ (%PL)



Informações do fundo

Dados para investimento no fundo

Aplicação inicial	R\$ 1.000
Movimentações	R\$ 1.000
Saldo mínimo	R\$ 1.000
Tipo de quota	Fechamento
Aplicação	D+1
Aplicação financeiro	D+0
Resgate-quotização (dias úteis)	D+14
Resgate-pagamento (dias úteis)	D+15

Taxa de Administração

2,00% a.a. (provisionado diariamente e cobrado mensalmente)

Taxa de Performance

20% sobre o que exceder 100% do Ibovespa (provisionado diariamente e cobrado semestralmente, utilizando o conceito de linha d'água)

Dados Bancários

Razão Social	CONSTÂNCIA FUNDAMENTO FIA
CNPJ Fundo	11.182.064/0001-77
Banco	237 - Banco Bradesco
Agência	2856
Conta Corrente	29.924-3
Classificação ANBIMA	Ações Livres
Código ANBIMA	236942
Código ISIN	BRNPF2CTF001

Administrador/Distribuidor

BEM DTMV Ltda (Bradesco)

Gestor

Constância Investimentos Ltda.

Custódia e Controladoria

Banco Bradesco S A

Auditor

Deloitte